

Dienstplan Online

Diese Anwenderinformation wurde speziell für die teilnehmenden

- **Integrierten Leitstellen**
- **Rettungswachen**

im Notarztdienst Bayern erstellt.

Funktionsbeschreibung

Inhaltsverzeichnis

1	Voraussetzungen.....	2
1.1	Start der Anwendung	3
1.2	Fragen zu Zugangsdaten	4
1.3	Zusätzliche Informationen	4
2	Startseite	4
3	Dienstplan.....	5
4	Hilfe	6
5	Kontakt	6

Vorwort

DPP-Online ist eine leistungsfähige Anwendung, die Gruppensprechern, Bereitschaftsärzten und Notärzten die Organisation ihrer Dienste erleichtert. Die gesamte Planung und der jeweilige Dienststatus sind über das Internet abrufbar. Mit ihrer langjährigen Erfahrung im Bereitschafts- und Notarzteinsatz hat die Kassenärztliche Vereinigung Bayerns dieses Werkzeug entwickeln lassen, sodass DPP-Online sämtlichen Anforderungen an ein effizientes Arbeiten in diesem Bereich entspricht. Alle Daten werden grundsätzlich mit der derzeit höchsten Sicherheitsstufe verschlüsselt übertragen.

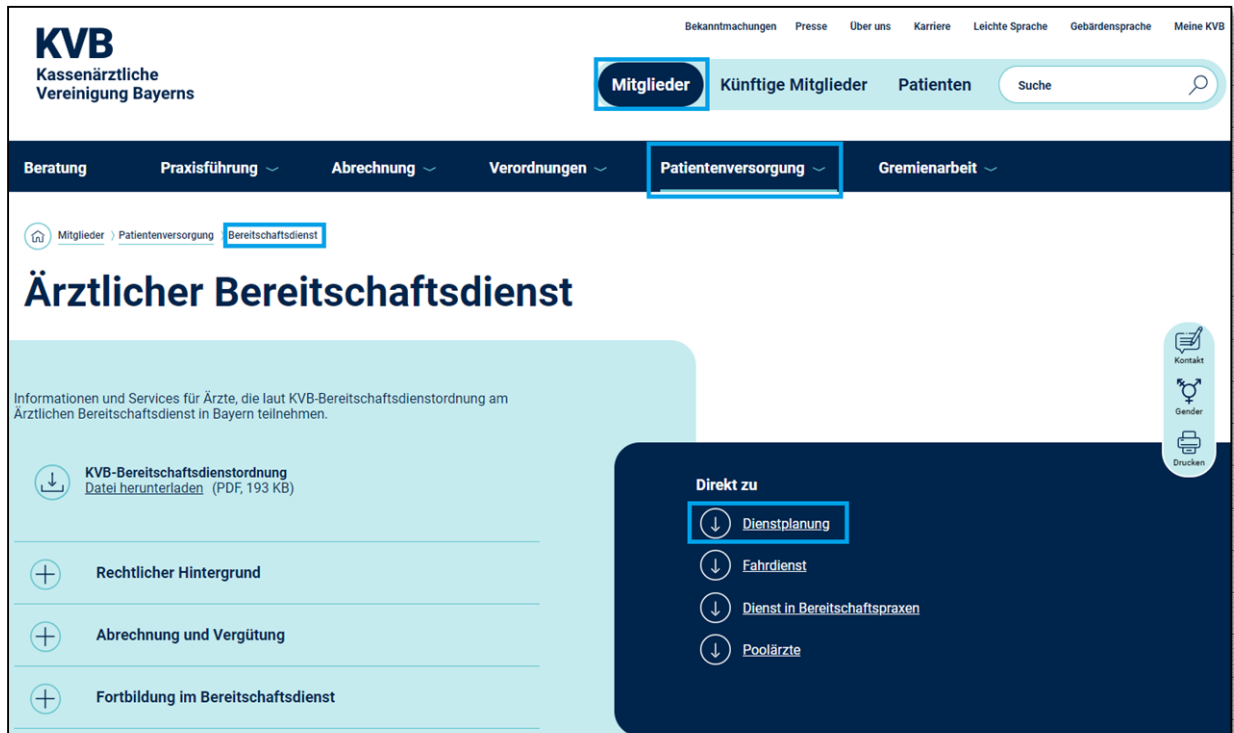
1 Voraussetzungen

Damit Sie mit DPP-Online arbeiten können, benötigen Sie einen Internetzugang, sowie Ihre Benutzerdaten der KVB. DPP-Online kann mit jedem gängigen Internetbrowser genutzt werden.

1.1 Start der Anwendung

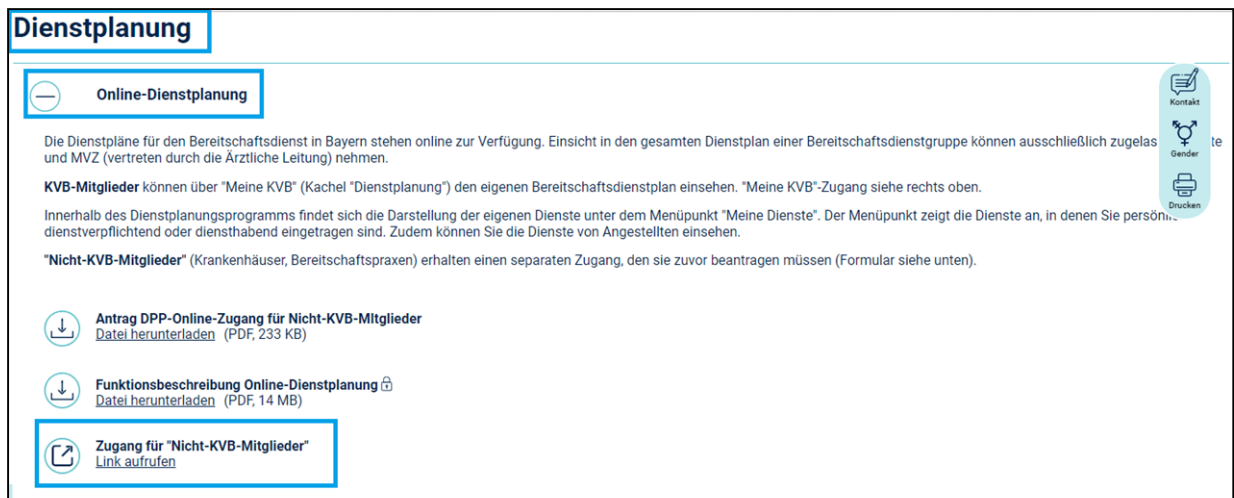
Zugang für „Nicht-KVB-Mitglieder“ bzw. ohne Token

Öffnen Sie auf der Internetseite der KVB den Button – Mitglieder – Patientenversorgung – Bereitschaftsdienst – Dienstplanung



The screenshot shows the KVB website interface. At the top, there is a navigation bar with links for 'Bekanntmachungen', 'Presse', 'Über uns', 'Karriere', 'Leichte Sprache', 'Gebärdensprache', and 'Meine KVB'. Below this, a secondary navigation bar contains 'Mitglieder', 'Künftige Mitglieder', and 'Patienten', with a search bar. A third navigation bar lists 'Beratung', 'Praxisführung', 'Abrechnung', 'Verordnungen', 'Patientenversorgung', and 'Gremienarbeit'. The 'Patientenversorgung' menu is highlighted, and a sub-menu shows 'Bereitschaftsdienst' selected. The main heading is 'Ärztlicher Bereitschaftsdienst'. Below the heading, there is a section for 'KVB-Bereitschaftsdienstordnung' with a download icon and a 'Direkt zu' sidebar containing links for 'Dienstplanung', 'Fahrdienst', 'Dienst in Bereitschaftspraxen', and 'Poolärzte'.

Online-Dienstplanung – Zugang für „Nicht-KVB-Mitglieder“ ohne Token



The screenshot shows the 'Online-Dienstplanung' page. The main heading is 'Online-Dienstplanung'. Below the heading, there is a paragraph explaining that service plans are available online and that only authorized members can view them. It mentions that 'KVB-Mitglieder' can view their own plans through 'Meine KVB' and that 'Nicht-KVB-Mitglieder' (hospitals, on-call practices) have a separate access. Below the text, there are three download links: 'Antrag DPP-Online-Zugang für Nicht-KVB-Mitglieder' (PDF, 233 KB), 'Funktionsbeschreibung Online-Dienstplanung' (PDF, 14 MB), and 'Zugang für "Nicht-KVB-Mitglieder"' (Link aufrufen).

1.2 Fragen zu Zugangsdaten

Sollten Sie Probleme beim Login haben, weil Sie vielleicht Ihre Benutzerdaten nicht mehr wissen oder das Kennwort vergessen haben, so wenden Sie sich bitte an unsere fachlichen Ansprechpartner:

Montag bis Freitag von 9:00 bis 15:00 Uhr

Telefon: 0 89 / 5 70 93 - 88 90

Außerhalb der Uhrzeiten können Sie sich auch gerne per E-Mail melden. Ihre Anfrage wird so schnell wie möglich bearbeitet. E-Mail: info.dpp@kvb.de

1.3 Zusätzliche Informationen

Auf unserer Internetseite <http://www.kvb.de/praxis/notarzdienst/> erhalten Sie laufend Informationen über den Notarzdienst.

2 Startseite

Nach erfolgreichem Login sehen Sie die Startseite. Sie ist der Ausgangspunkt für alle Aktivitäten. Über die Navigationsschaltflächen im linken Menübaum, können Sie das jeweilige Menü aufrufen.



The screenshot shows the homepage of the DPP online service. It features a navigation menu on the left with options like 'Startseite', 'Dienstplanung', 'Dienstplan', 'Hilfe', and 'Abmelden'. The main content area includes a welcome message, a title 'DPP online Dienst-Planungs-Programm Elektronische Dienstplanerstellung', a brief description of the service, a warning about a system outage on Thursday, and a table of service areas with contact information.

Dienstbereich	Kommentar
NAM01 - Notarzt-Chri. Klinikum Innenstadt	** Hier kann Ihr eigener Text stehen, z.B. wichtige Informationen an Ihre Dienstgruppe oder Termine. Senden Sie uns einfach eine Mail mit Ihrem Wunschtext (255 Zeichen!) an Info.DPP@Kvb.de **
NAM02 - Notarzt-Kindernotarzt MUC	** Hier kann Ihr eigener Text stehen, z.B. wichtige Informationen an Ihre Dienstgruppe oder Termine. Senden Sie uns einfach eine Mail mit Ihrem Wunschtext (255 Zeichen!) an Info.DPP@Kvb.de **
NAM06 - Notarzt-KL Großhadern	** Hier kann Ihr eigener Text stehen, z.B. wichtige Informationen an Ihre Dienstgruppe oder Termine. Senden Sie uns einfach eine Mail mit Ihrem Wunschtext (255 Zeichen!) an Info.DPP@Kvb.de **
NAM07 - Notarzt-KL dritter Orden	** Hier kann Ihr eigener Text stehen, z.B. wichtige Informationen an Ihre Dienstgruppe oder Termine. Senden Sie uns einfach eine Mail mit Ihrem Wunschtext (255 Zeichen!) an Info.DPP@Kvb.de **
NAM08 - Notarzt-KH-Perlach-NEF	** Hier kann Ihr eigener Text stehen, z.B. wichtige Informationen an Ihre Dienstgruppe oder Termine. Senden Sie uns einfach eine Mail mit Ihrem Wunschtext (255 Zeichen!) an Info.DPP@Kvb.de **
NAM09 - Notarzt-KH Schwabing NEF	** Hier kann Ihr eigener Text stehen, z.B. wichtige Informationen an Ihre Dienstgruppe oder Termine. Senden Sie uns einfach eine Mail mit Ihrem Wunschtext (255 Zeichen!) an Info.DPP@Kvb.de **
NAM10 - Notarzt-KH Pasing	Bitte die Dienstplanwünsche wie gewohnt über den Klinik internen Email-Verteiler und die Exzelliste angeben!


Mit Hilfe der Hinweismeldung können wir Sie über aktuelle Ereignisse informieren.

Hinweismeldung

Bitte beachten Sie, dass Sie am kommenden Donnerstag zwischen 09:00 Uhr und 18:00 Uhr aufgrund von Wartungsarbeiten nicht auf DPP-Online zugreifen können. Wir bitten um Ihr Verständnis. Vielen Dank.

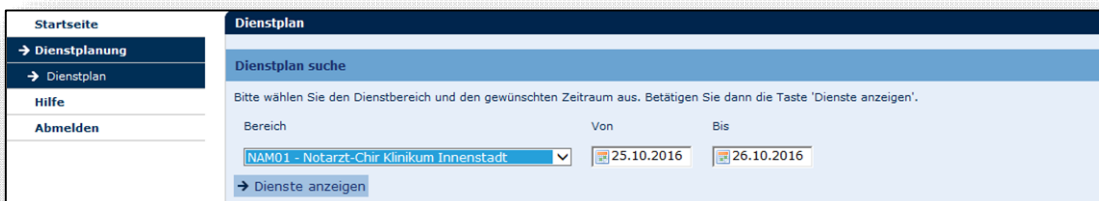
Im unten stehenden Kommentarfeld sehen Sie Informationen, die der Gruppensprecher durch uns einstellen hat lassen.

Hinweismeldung für Bereiche	
Dienstbereich	Kommentar
NAM01 - Notarzt-Chir. Klinikum Innenstadt	** Hier kann Ihr eigener Text stehen, z.B. wichtige Informationen an Ihre Dienstgruppe oder Termine. Senden Sie uns einfach eine Mail mit Ihrem Wunschttext (255 Zeichen!) an Info.DPP@Kvb.de **
NAM02 - Notarzt-Kindernotarzt MUC	** Hier kann Ihr eigener Text stehen, z.B. wichtige Informationen an Ihre Dienstgruppe oder Termine. Senden Sie uns einfach eine Mail mit Ihrem Wunschttext (255 Zeichen!) an Info.DPP@Kvb.de **
NAM06 - Notarzt-KL Großhadern	** Hier kann Ihr eigener Text stehen, z.B. wichtige Informationen an Ihre Dienstgruppe oder Termine. Senden Sie uns einfach eine Mail mit Ihrem Wunschttext (255 Zeichen!) an Info.DPP@Kvb.de **

Möchten Sie die Schriftgröße verändern, so haben Sie rechts oben die Möglichkeit, in dem Sie auf folgendes Symbol  bzw. auf das gewünschte A klicken.

3 Dienstplan

DPP-Online erkennt automatisch die Ihnen zugewiesenen Dienstbereiche. Damit Ihnen der Dienstplan angezeigt wird, wählen Sie den gewünschten Dienstbereich und den gewünschten Zeitraum aus. Der Zeitraum ist standardmäßig auf 4 Wochen in die Zukunft eingestellt. Bestätigen Sie anschließend den Button „Dienste anzeigen“.



Nach Auswahl des gewünschten Dienstbereiches, des gewünschten Zeitraumes und anschließendem Klick auf den Button „Dienste anzeigen“, wird Ihnen der entsprechende Dienstplan angezeigt.



Tag	Von	Tag	Bis	Typ	Arzt	Information	Vormerkungen
Mo	24.10.2016 19:30	Di	25.10.2016 07:30	NAD			0
Di	25.10.2016 07:30	Di	25.10.2016 19:30	NAD			0
Di	25.10.2016 19:30	Mi	26.10.2016 07:30	NAD			0

[XLS Download](#) [PDF Download](#)


Bei Klick auf „Obmann Daten“ werden Ihnen die Kontaktdaten des Gruppensprechers angezeigt.

Name	Typ	Kontakt	Bemerkung
Dr. med. Mustermann, Testarzt	EMAIL	info.dpp@kvb.de	Obmann für Freizeit
Dr. med. Mustermann, Testarzt	TEL	089/57093-8890	Obmann für Freizeit

Sie haben die Möglichkeit den Dienstplan entweder als Excel Liste oder als PDF zu öffnen bzw. zu speichern. Zusätzlich haben Sie die Möglichkeit, sich den Dienstplan auszudrucken. Bitte beachten Sie, dass wenn Sie den Dienstplan über den „Drucken“ Button im Internetbrowser drucken, noch Druckeinstellungen vornehmen müssen.



Während der Dienstplanung kann der Gruppensprecher den Dienstplan für die Gruppe „Sperren“. Hat der Gruppensprecher den Dienstplan gesperrt, können Sie den Bereich Online nicht mehr einsehen. Nach der Planung kann der Gruppensprecher die Sperre aufheben und Sie können den Dienstplan wieder einsehen.



Bitte beachten!





Ihr Obmann hat den Dienstplan ab dem 07.03.2014 gesperrt, Sie können den Dienstplan nur bis dahin einsehen. Bei Fragen wenden Sie sich bitte an Ihren Obmann.

4 Hilfe

Unter dem Menüpunkt „Hilfe“, finden Sie Hilfestellungen zum DPP-Online-System:

Hilfe

Hier finden Sie Hilfestellungen zum DPP-Online-System. Bitte klicken Sie auf das Symbol.

-  [Informationen zur Dienstplanung Online](#)
-  [Anwenderinformationen für Bereitschaftsdienst Ärzte, Notärzte und Gruppensprecher](#)
-  [Anwenderinformationen für Integrierte Leitstellen und Rettungswachen](#)
-  [DDP-Online - Aktuelle Änderungen ab März 2019](#)

5 Kontakt

Bei inhaltlichen Fragen zu **DPP-Online** wenden Sie sich bitte an die fachlichen Ansprechpartner.

Sie haben folgende Kontaktmöglichkeiten:

Team Anwendungsbetreuung

Montag bis Freitag von 9:00 bis 15:00 Uhr

Telefon: 0 89 / 5 70 93 - 88 90

E-Mail: info.dpp@kvb.de