

Kurzanleitung für Teilnehmer der Online Fortbildung „Impfex“

Schritt 1: Anmelden

Melden Sie sich mit Ihrem Benutzernamen und Ihrem persönlichen Passwort auf der Startseite www.curacampus.de über den Login-Button an.



Schritt 2: Themengebiet auswählen

Wählen Sie über die Auswahlfunktion das Themengebiet, in dem Sie eine Online-Fortbildung absolvieren möchten, beispielsweise „Basiswissen Impfen“.



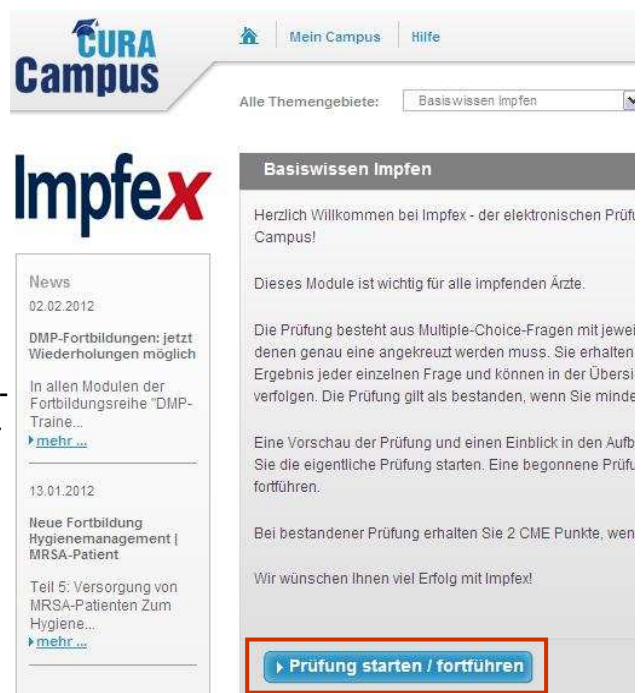
Schritt 3: Online-Fortbildung starten

Um eine Online-Fortbildung zu starten, klicken Sie auf den Button „Prüfung starten / fortsetzen“ auf der Themengebetsseite.

Bitte lesen Sie die Informationen auf der folgenden Zwischenseite aufmerksam durch und bestätigen Sie das Starten der Online-Fortbildung nur dann, wenn Sie sich wirklich sicher sind.

Beachten Sie hierbei, dass Sie die Online-Fortbildungen von Impfex nur 2 mal pro Kalenderhalbjahr durchführen können. Für die Erstellung des Zertifikats wird der 1. Bestehensversuch gewertet.

Falls Sie an der freiwilligen Zertifizierung teilnehmen möchten, wird Ihre Zusatzqualifikation in der [Arztuche](#) veröffentlicht.



Schritt 4: Aufgabe bearbeiten

Sie beantworten eine Frage, indem Sie bei der aus Ihrer Sicht korrekten Antwortalternative durch einen Mausclick auf die Checkbox aktivieren. Wenn Sie Ihre Auswahl getroffen haben, klicken Sie auf „Antwort abgeben“.

Es muss immer genau eine Antwortalternative angekreuzt werden.



Kurzanleitung für Teilnehmer der Online Fortbildung „Impfex“

Schritt 5: Lösung der Aufgabe

Im nächsten Schritt wird Ihnen die Musterlösung der Aufgabe angezeigt. Ob die Frage richtig beantwortet wurde, erkennen Sie an der grünen bzw. roten Markierung der Checkboxes.

Mit Hilfe des Fortschrittsbalkens können Sie die Anzahl der von Ihnen bereits bearbeiteten Fragen und Ihre Erfolgsquote verfolgen.

Über den Button „Übersicht“ gelangen Sie in die Prüfungsübersicht.

Über den Link „Glossar“ rufen Sie das gesamte Glossar auf, das auch als Abkürzungsverzeichnis fungiert. Einzelne Begriffe (kursiv markiert) werden Ihnen auch angezeigt, wenn Sie die Mauszeiger über den Begriff bewegen.

Impfex Prüfung Basiswissen Im

Gesamtfortschritt
Erfolgsquote: 0 %

Frage:
Welche Aussage trifft nicht zu?

Antwortmöglichkeiten:

Ihre Antwort	Musterlösung	
<input type="radio"/>	<input type="radio"/>	Beruflich
<input type="radio"/>	<input type="radio"/>	In der C
<input checked="" type="radio"/>	<input checked="" type="radio"/>	Reisei
<input type="radio"/>	<input type="radio"/>	Alle vor
<input type="radio"/>	<input type="radio"/>	abgere
<input type="radio"/>	<input type="radio"/>	Bei Re

leider falsch

Sie können in der Fortschrittsübersicht durch Klicken auf die Punkte zwischen den Aufgaben navigieren. Über „Zurück“ kehren Sie zur letzten von Ihnen bearbeiteten Aufgabe in der Online-Fortbildung zurück.

Impfex Prüfung Basiswissen Impfen

Gesamtfortschritt
Erfolgsquote: 10 %

Sie können durch Klicken auf

- aktuelle Aufgabe
- Aufgabe abgeschlossen
- Aufgabe noch nicht abgeschlossen

Schritt 6: Online-Fortbildung abgeben

Wenn Sie alle Fragen beantwortet haben, können Sie die Online-Fortbildung abgeben. Statt des üblichen „Weiter“-Buttons wird nun „Prüfung abgeben“ angezeigt.

Wenn Sie die Online-Fortbildung vorzeitig abgeben möchten, klicken Sie auf den Link „Abgeben“ links unten. Alle nicht beantworteten Fragen werden jetzt als falsch gewertet. Sie müssen diesen Schritt mit der Eingabe von „OK“ bestätigen.

Impfex Prüfung Basiswissen Impfen Aufgabe 1

Gesamtfortschritt
Erfolgsquote: 90 %

Frage:
Welche der folgenden Aussagen ist richtig?

Antwortmöglichkeiten:

Ihre Antwort	Musterlösung	
<input type="radio"/>	<input type="radio"/>	Die <i>STIKO-Empfehlung</i> besitzt Gesetzes-Charakter.
<input type="radio"/>	<input type="radio"/>	Die <i>STIKO-Empfehlung</i> ist eine unverbindliche Impfempfehlung.
<input type="radio"/>	<input type="radio"/>	Ein Nichtbefolgen der <i>STIKO-Empfehlung</i> hat immer rechtliche Konsequenzen.
<input type="radio"/>	<input type="radio"/>	Die Durchführung von Impfungen wird ausschließlich durch die Bundesländer geregelt.
<input checked="" type="radio"/>	<input checked="" type="radio"/>	<i>STIKO-Empfehlungen</i> besitzen einen Richtliniencharakter und müssen abgewichen werden.

gut gemacht

Unterbrechen Abgeben

Prüfung abgeben

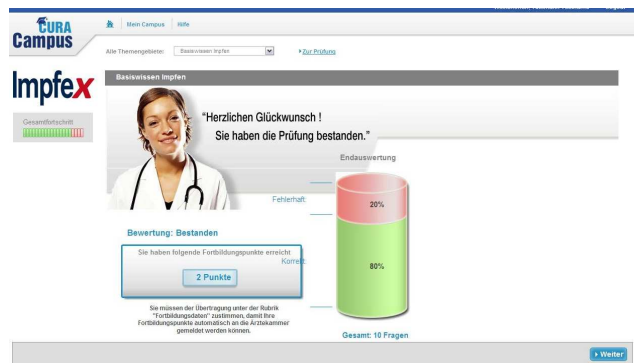
Kurzanleitung für Teilnehmer der Online Fortbildung „Impfex“

Schritt 7: Gesamtergebnis

Anschließend wird Ihnen das Gesamtergebnis angezeigt. Über den Link „Übersicht“ gelangen Sie wieder in die Prüfungsübersicht und können Ihre abgegebenen Antworten noch einmal ansehen.

Über den Button „Weiter“ gelangen Sie zu einer Seite mit Informationen oder Einverständniserklärungen, die nur für das jeweilige Themengebiet gelten.

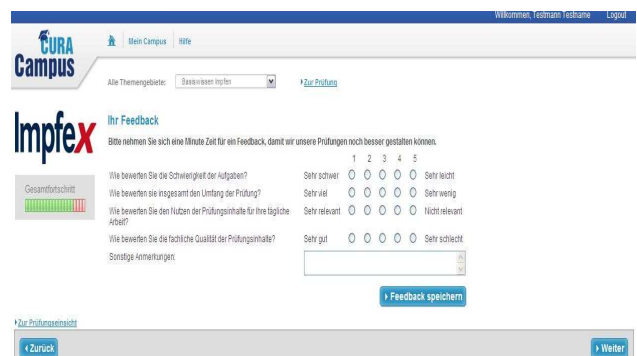
Anschließend gelangen Sie durch erneuten Klick auf „Weiter“ auf die Feedback-Seite.



Schritt 8: Feedback

Hier haben Sie die Möglichkeit, die Kategorien Schwierigkeit, Umfang, Inhalt und Qualität der Online-Fortbildung zu beurteilen und in einem Freitextfeld einen Kommentar zu hinterlassen. Dieses Feedback ist nicht verpflichtend, allerdings hilft es uns, die Themengebiete fachlich und technisch zu verbessern.

Über den Button „Weiter“ gelangen Sie zu Ihrer Teilnahmebescheinigung.



Schritt 9: Teilnahmebescheinigung

Hier können Sie sich Ihre Teilnahmebescheinigung herunterladen und ausdrucken. Dies ist auch zu einem späteren Zeitpunkt über den Menüpunkt „Prüfungsübersicht“ möglich. Klicken Sie hierfür auf „Herunterladen“ und bestätigen Sie die Anfrage Ihres Browsers.



Schritt 10: Abmelden

Wenn Sie die Online-Fortbildung in Cura Campus abgeschlossen oder unterbrochen haben und die Seite verlassen möchten, klicken Sie bitte rechts oben auf das Feld „Logout“ um sich abzumelden.



Weitere Funktionen

- **Unterbrechen**

Sie können die Online-Fortbildung jederzeit über den Link „Unterbrechen“ anhalten und zu einem späteren Zeitpunkt fortsetzen. Hierfür gibt es keine zeitlichen Beschränkungen.

- **Demo- und Übungsprüfung**

Um einen ersten Eindruck vom Aufbau der Online-Fortbildung zu bekommen, können Sie eine Demoprüfung starten. So lernen Sie die Fragenkonstruktion kennen. Die Demoprüfung ist wesentlich kürzer als eine reale Online-Fortbildung und es werden nicht alle Funktionen dargestellt.

- **News**

Auf der Startseite von Cura Campus, sowie auf den Startseiten der einzelnen Themengebiete finden Sie die aktuellen News, die sowohl fachlicher als auch technischer Natur sein können. Um den vollständigen Nachrichtentext zu lesen, klicken Sie bitte auf „mehr...“ oder auf „Alle News im Überblick“. Bitte verfolgen Sie diese Nachrichten regelmäßig.

- **Prüfungsübersicht**

In der Prüfungsübersicht finden Sie alle Informationen zu Ihren bereits absolvierten Prüfungen und Übungsprüfungen. Sie können sich hier auch Ihre Teilnahmebestätigung herunterladen und ausdrucken.

- **Datenschutzerklärung und Teilnahmebedingungen**

Die Zustimmung zur Datenschutzerklärung und den Teilnahmebedingungen ist Voraussetzung für den Start einer Prüfung. Sollten Sie diesen beim 1. Login nicht zustimmen, können Sie das beim Start der 1. Prüfung nachholen. Veränderungen in der Datenschutzerklärung oder den Teilnahmebedingungen sind erneut zustimmungspflichtig. Ihre Zustimmung können Sie zu einem späteren Zeitpunkt nur schriftlich bei der KVB widerrufen, entsprechende Angaben dazu finden Sie im Programm.

- **Meldung der Fortbildungspunkte an die Ärztekammer**

Wenn Sie Prüfungen absolvieren, für die Fortbildungspunkte vergeben werden, können Sie diese automatisch an die Ärztekammer melden lassen. Zur automatischen Meldung der Fortbildungspunkte können Sie beim 1. Login oder unter „Datenschutz“ zustimmen. Um einen reibungslosen Ablauf zu garantieren, geben Sie bitte Ihre EFN an.

- **Hilfe**

Zur „Hilfe“ kommen Sie über das Hauptmenü oder den Link in der Fußzeile. Wenn Sie Fragen zum Aufbau oder zum Inhalt der Prüfung haben oder weitere Infos zur Bedienung von Cura Campus benötigen, finden Sie neben dieser kurzen Schritt-für-Schritt-Anleitung hier ein ausführlicheres Benutzerhandbuch.

- **Kontakt**

Unter „Kontakt“ in der Fußzeile finden Sie verschiedene Ansprechpartner für technische und fachliche Fragen.