

## Daten für die Arztsuche pflegen und veröffentlichen



## Wie veröffentliche ich meine Daten für die Arzt- und Psychotherapeutensuchen?

Die Praxisverwaltung wird zunehmend mit Hilfe moderner Informationstechnologie abgewickelt. Deshalb stellt die KVB ihren Mitgliedern eine immer größer werdende Zahl an Online-Anwendungen zur Verfügung.

Mit dem Editor können Sie als in Bayern niedergelassener Arzt oder Psychotherapeut Daten zu Ihrer Person und Informationen zu Ihrer Praxis online bearbeiten.

### Damit hat der Editor viele praktische Vorteile:

- Sie können Ihre Arzt- und Praxisdaten jederzeit unkompliziert selbst bearbeiten.
- Sie selbst können dafür sorgen, dass Ihre Daten in der KVB-Arztsuche stets auf dem aktuellen Stand sind.
- Sie können die Arztsuche der KVB für Ihr Praxismarketing nutzen.
- Sie kommunizieren einfach und papierlos mit der KVB

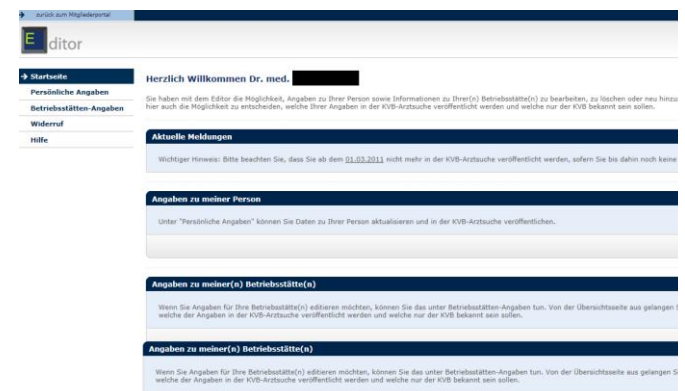
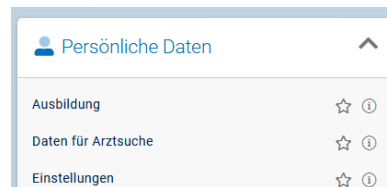
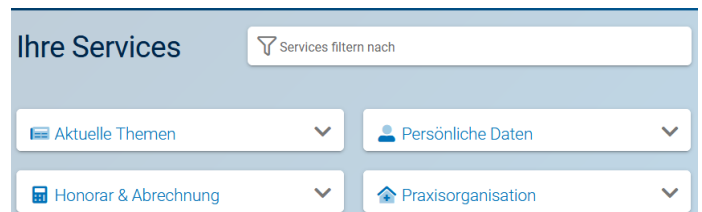
## Wie veröffentlichen Sie Ihre Daten?

### ■ Zugang über „Meine KVB“

Melden Sie sich im Mitgliederportal „Meine KVB“ mit Ihrer bekannten KVB-Benutzerkennung und Ihrem KV-Ident Plus Token oder KV-SafeNet\* an

### ■ Daten für Arztsuche öffnen

Zur Pflege Ihrer Daten gelangen Sie über die Kategorie „**Persönliche Daten**“ auf der Startseite. Nach Aufklappen der Kategorie klicken Sie bitte auf das Feld „**Daten für Arztsuche**“. Sie werden zum Online-Datenpflege-Tool (Editor) weitergeleitet.



\*Bitte beachten Sie, dass KV-SafeNet nicht mit der Firma SafeNet, Inc., USA, in firmenmäßiger oder vertraglicher Verbindung steht.

## Anklicken und Texteingaben

Die Bedienung ist einfach: In vorgegebenen Rubriken können Sie die Daten durch Anklicken bearbeiten oder Texte eingeben. Praxispezifische Angaben wie Sprachkenntnisse oder E-Mail-Adresse, Telefon- oder Faxnummer können so geändert, gelöscht oder neu hinzugefügt werden.

The screenshot shows the 'E ditor' interface for editing business location data. The main heading is 'Betriebsstätten - Angaben von Dr. med. [redacted]'. Below this, there is a navigation menu with options like 'Startseite', 'Persönliche Angaben', 'Betriebsstätten - Angaben', 'BSNR', 'Widerruf', and 'Hilfe'. The 'Betriebsstätten - Angaben' section is active, showing a form with the following fields: 'Name: Betriebsstätte einer Einzelpraxis', 'BSNR: [redacted]', and 'Adresse: [redacted]'. There is a 'Veröffentlichen:' checkbox which is checked. At the bottom, there are buttons for 'Abbrechen' and 'Betriebsstätte editieren'.

## Datenschutz

Mit wenigen Klicks können Sie bestimmen, welche Angaben zur Person oder zur Betriebsstätte in der Arztsuche der KVB veröffentlicht werden, bzw. welche nur der KVB bekannt sein sollen. So können Sie zum Beispiel Ihre LANR oder BSNR schnell und einfach veröffentlichen.

This screenshot shows the 'E ditor' interface for editing business location data for 'Dr. med. Max Mustermann'. The form includes fields for 'Name: Dr. med. Max Mustermann', 'BSNR: 33333333', and 'Adresse: Max-Mustermann-Str. 1, 33333 Mustermann'. A red arrow points to the 'Veröffentlichen:' checkbox, which is checked. Below the form, there is a button labeled 'München'.

This screenshot shows the 'E ditor' interface for editing personal data for 'Dr. med. Max Mustermann'. The form includes fields for 'Name: Dr. med. Max Mustermann' and 'LANR: 1234567'. Below these, there is a section for 'Sprachkenntnisse' with a list of languages and checkboxes indicating whether the user speaks each language. A red arrow points to the 'Veröffentlichen:' checkbox, which is checked. At the bottom, there is a button labeled 'München'.

## Praxismarketing mit der Arztsuche

Umfragen zeigen, dass inzwischen jeder zweite Patient das Internet nutzt, um gezielt nach Informationen über Ärzte zu suchen. Patienten informieren sich online über die Ausstattung und das Leistungsspektrum der Praxis.

Die Arztsuche bietet mit ihren zahlreichen Funktionen die Möglichkeit, im Internet unter <https://dienste.kvb.de/arztsuche> einfach und übersichtlich die wichtigsten Praxisinformationen darzustellen.

Das Plus für die Patienten: Eine hohe Qualität und Aktualität der Daten sind genauso gewährleistet wie ein informative und übersichtliche Darstellung Ihres Praxisangebots.

## Haben wir Ihr Interesse geweckt?

Weitere Informationen finden Sie in unserem Mitgliederportal „Meine KVB“ im Internet. Ihr Weg dorthin:

- KV-Ident Plus Anmeldung:  
<https://dienste.kvb.de/mp-dashboard>
- Anmeldung über KV-SafeNet\*:  
<https://dienste.kvb.kv-safenet.de/argus-signon>

### Bei Fragen erreichen Sie uns unter:

**Telefon:** 0 89 / 570 93 - 400 40

**Fax:** 0 89 / 570 93 - 400 41

**E-Mail:** [Online-Dienste@kvb.de](mailto:Online-Dienste@kvb.de)

### Unsere Servicezeiten:

Montag bis Donnerstag: 7:30 bis 17:30 Uhr

Freitag: 7:30 bis 16:00 Uhr

Herausgeber:

Kassenärztliche Vereinigung Bayerns

Elsenheimerstraße 39

80687 München

[www.kvb.de](http://www.kvb.de)

