


## Das Mitgliederportal „Meine KVB“



## „Meine KVB“

Honorarbescheid per Mausklick, Überblick über die eigenen Genehmigungen, Absolvierung von Fortbildungen und viele weitere Leistungen bietet Ihnen das Mitgliederportal „Meine KVB“.

Um ins Mitgliederportal „Meine KVB“ zu gelangen, müssen Sie sich zunächst mit Ihrer Benutzererkennung und einem zweiten Sicherheitsfaktor - wahlweise über die Telematikinfrastruktur oder mit Ihrem KV-Ident Plus-Token - einloggen. Den Einstieg hierfür finden Sie auf der KVB-Internetseite [www.kvb.de](http://www.kvb.de). Nach erfolgreichem Login kommen Sie automatisch auf die Startseite von „Meine KVB“.

## Vorteile für Sie

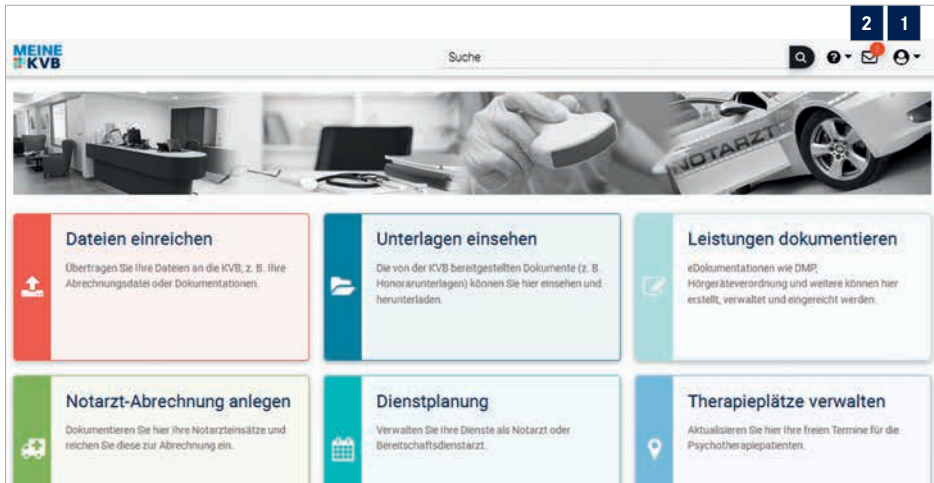
- Zentraler Einstiegspunkt für alle Online-Services
- Komfortable Suchfunktion
- Schnelles Auffinden von Formularen durch thematische Sortierung und benutzerspezifische Anzeige häufiger Formulare
- „Blick ins Arztregister“: Einsicht in aktuelle Tätigkeiten, Genehmigungen und Sprechzeiten
- Abrechnung einreichen mit einem Klick (Ende 2018)
- Benachrichtigung, sobald wichtige Dokumente zur Verfügung stehen
- Direkter Zugriff auf die Anwendungen der Kassenärztlichen Bundesvereinigung (KBV)
- Honorarbescheid online einsehen

Wenn Sie Anregungen und Vorschläge zur Verbesserung des Mitgliederportals „Meine KVB“ haben, schicken Sie diese bitte an [mitgliederportal@kvb.de](mailto:mitgliederportal@kvb.de). Wir freuen uns auf Ihre Hinweise und Vorschläge!

## Beispiel: Benutzerprofil **1**

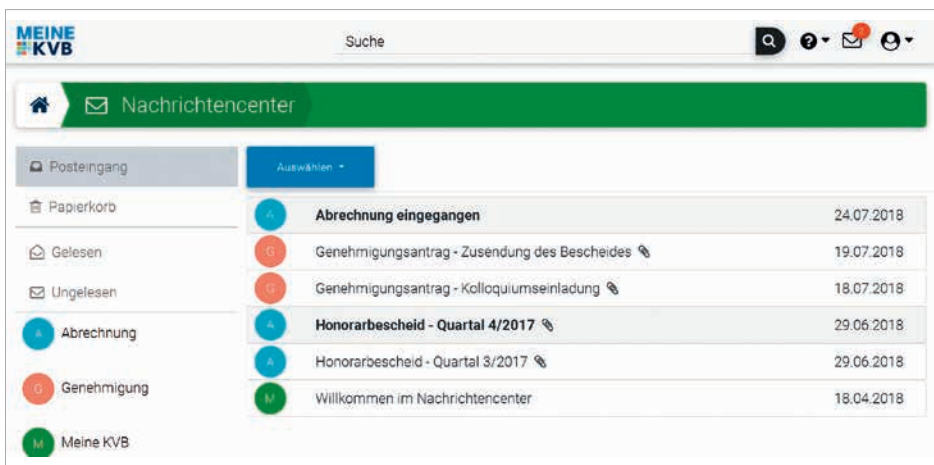
Kennen Sie schon Ihr persönliches Benutzerprofil? Hier erhalten Sie die wichtigsten Informationen auf einen Blick.

- Persönliche Daten
- Tätigkeiten
- Ausbildung
- Genehmigungen
- Sprechzeiten



## Neue Funktion: Das Nachrichtencenter 2

Im Nachrichtencenter empfangen Sie auf sicherem Weg Informationen der KVB. So werden Sie zum Beispiel über neue Honorar- oder Genehmigungsbescheide informiert und können diese dort direkt öffnen. Mit der Funktion „E-Mail-Benachrichtigung“ können Sie automatisch eine Nachricht in Ihr reguläres E-Mail-Postfach erhalten, wenn im Nachrichtencenter neue Infos für Sie vorliegen. Ihr Vorteil: Sie loggen sich nur dann ein, wenn es Neuigkeiten gibt. Die „E-Mail-Benachrichtigung“ können Sie im Benutzerprofil unter „Einstellungen“ aktivieren.



## „Meine KVB“:

# Übersicht über alle Services im Mitgliederportal

Symbol	Kachel-Bezeichnung	Funktion der Online-Anwendung
	Dateien einreichen	Abrechnung oder im PVS erstellte elektronische Dokumentationen einreichen.
	Unterlagen einsehen	Honorarunterlagen und weitere Akten online einsehen.
	Leistungen dokumentieren	eDokumentationen anlegen, verwalten, einreichen.
	Notarzt-Abrechnung anlegen	Notarzteinsätze dokumentieren und abrechnen.
	Dienstplanung	Bereitschafts- bzw. Notarztdienste planen.
	Therapieplätze verwalten	Freie Psychotherapieplatz-Termine verwalten/melden.
	Qualitätszirkelteilnahme	Qualitätszirkel-Sitzungen verwalten/dokumentieren.
	Hilfsmittel suchen	Hilfsmittel in Online-Datenbank suchen und finden.
	BÉGO-Infosystem	Bayerische Euro-Gebührenordnung einsehen.
	Online-Fortbildungen in Cura Campus	Online-Fortbildungen der KVB absolvieren.
	KVB-Börse	Anzeigen für Praxis- u. Stellenvermittlung einsehen und aufgeben.
	Formulare und Anträge	Formulare und Anträge der KVB (PDFs) suchen und downloaden.
	sektorenübergreifende Qualitätssicherung	sQS-Dokumentationen einreichen und deren Status überprüfen
	KBV-Fortbildungsportal	Fortbildungen der KBV zu Arzneimitteln und Reha-Verordnung absolvieren.
	Nachrichtencenter	Elektronische Nachrichten von der KVB erhalten.
	Benutzerprofil	Einsicht in Daten zur Person und Tätigkeit.
	Daten für Arztsuche	Daten für Arzt- und Psychotherapeutensuche pflegen und veröffentlichen.