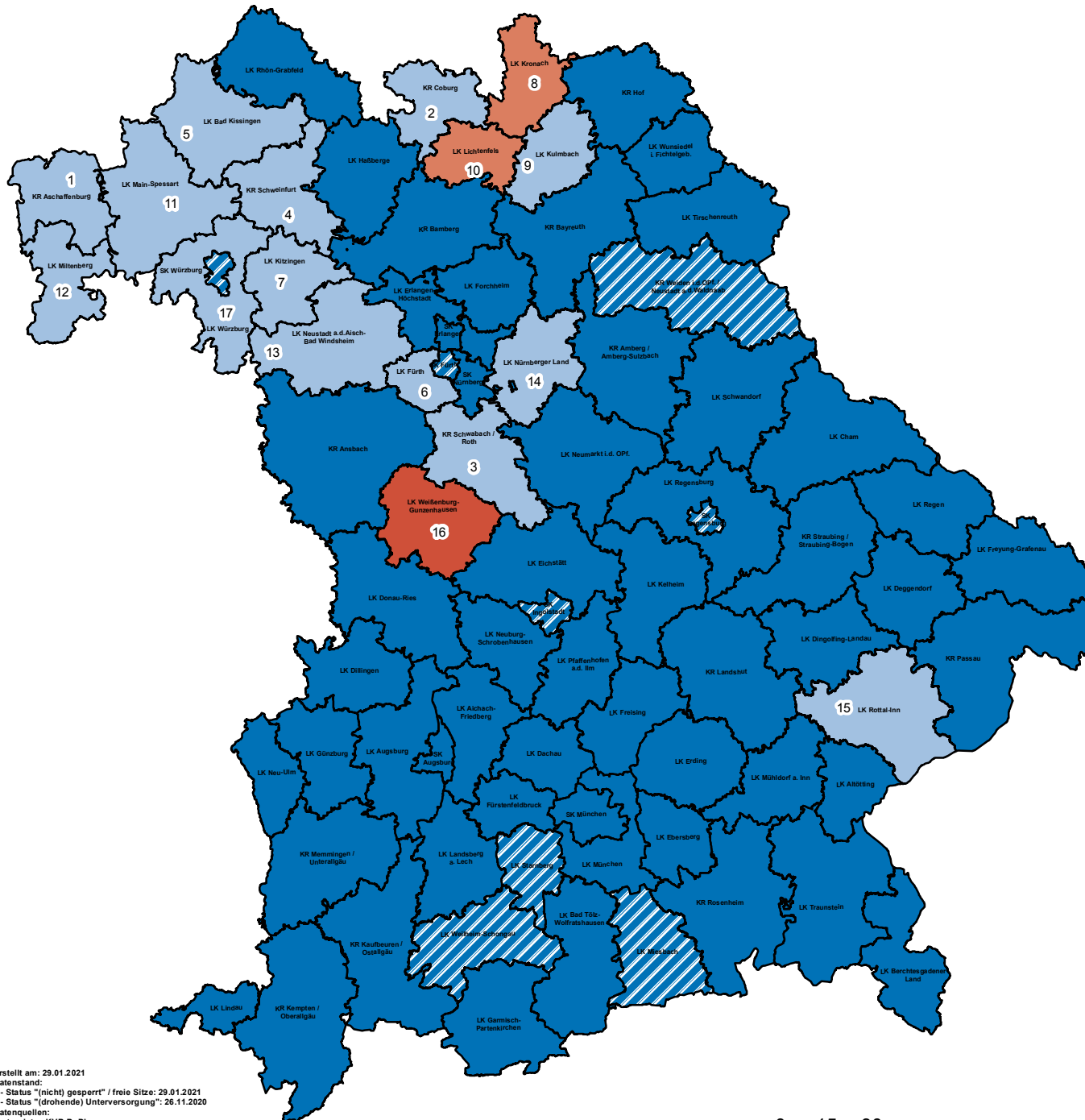







Allgemeine Fachärztliche Versorgung – Niederlassungsmöglichkeiten für Augenärzte



Kreisregion (KR) / Landkreis (LK) / Stadtkreis (SK)	Anzahl der Niederlassungsmöglichkeiten
Hinweis: Den Planungsbereich finden Sie auf der Bayernkarte anhand der Ziffer	
1 - KR Aschaffenburg	1,00
2 - KR Coburg	0,50
3 - KR Schwabach / Roth	1,00
4 - KR Schweinfurt	0,50
5 - LK Bad Kissingen	0,50
6 - LK Fürth	2,50
7 - LK Kitzingen	1,00
8 - LK Kronach	2,50
9 - LK Kulmbach	1,00
10 - LK Lichtenfels	0,50
11 - LK Main-Spessart	1,00
12 - LK Miltenberg	1,00
13 - LK Neustadt a.d.Aisch-Bad Windsheim	0,50
14 - LK Nürnberger Land	1,50
15 - LK Rottal-Inn	0,50
16 - LK Weißenburg-Gunzenhausen	2,00
17 - LK Würzburg	1,50

rot: Planungsbereich ist (drohend) unterversorgt

Planungsbereich gesperrt:

-  Ja / Überversorgung (ab 140,00%)
-  Ja / Überversorgung (bis 139,99%)
-  Nein / Regelversorgung
-  Nein / drohende Unterversorgung
-  Nein / Unterversorgung