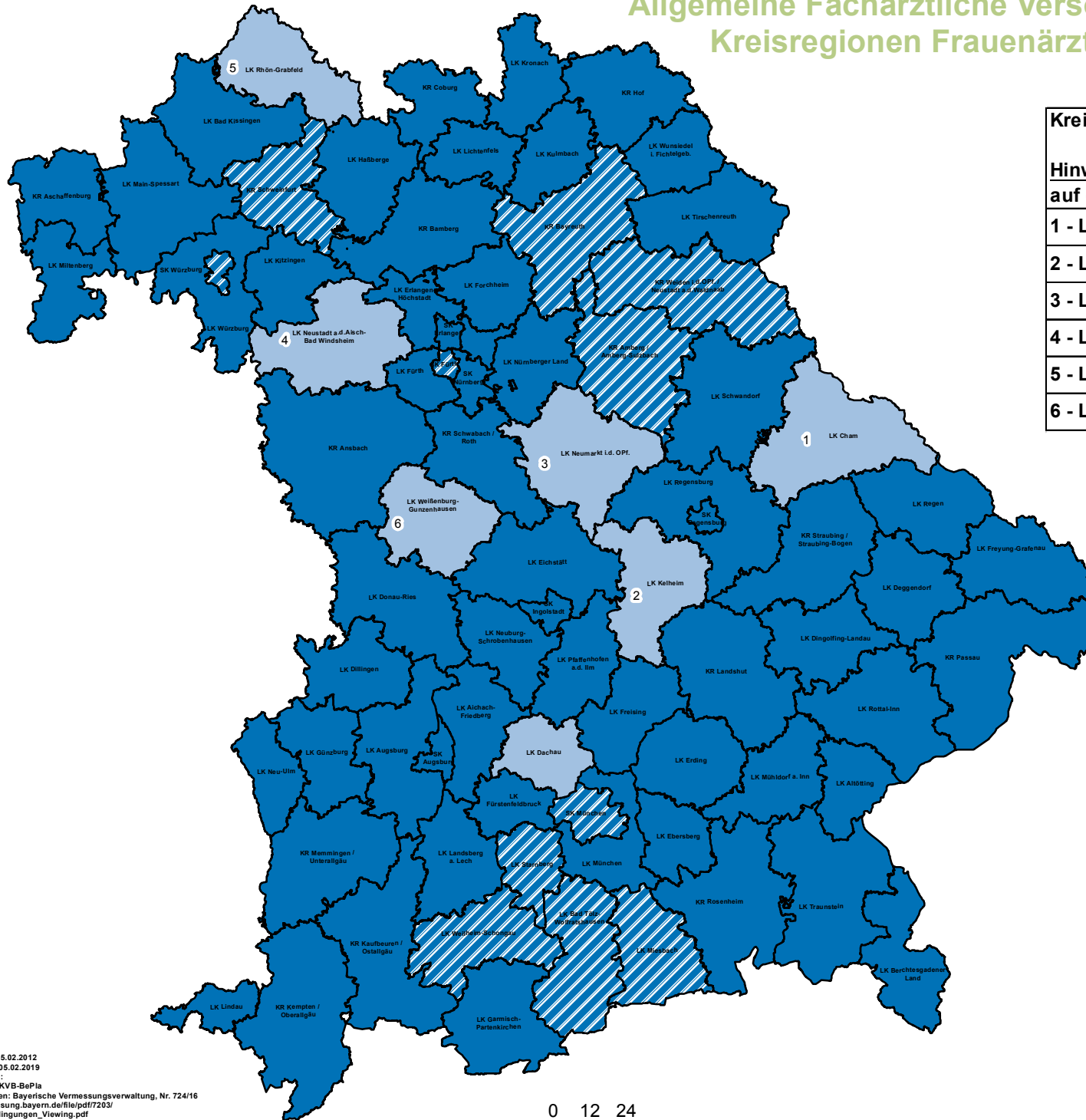







Allgemeine Fachärztliche Versorgung Kreisregionen Frauenärzte



Kreisregion	Zahl der Niederlassungsmöglichkeiten
Hinweis: Den Planungsbereich finden Sie auf der Bayernkarte anhand der Ziffer	
1 - LK Cham	0,50
2 - LK Kelheim	0,50
3 - LK Neumarkt i.d. OPf.	1,00
4 - LK Neustadt a.d.Aisch-Bad Windsheim	0,50
5 - LK Rhön-Grabfeld	3,00
6 - LK Weißenburg-Gunzenhausen	0,50

Planungsbereich gesperrt:

-  Ja / Überversorgung (ab 140,00%)
-  Ja / Überversorgung (bis 139,99%)
-  Nein / Regelversorgung
-  Nein / drohende Unterversorgung
-  Nein / Unterversorgung