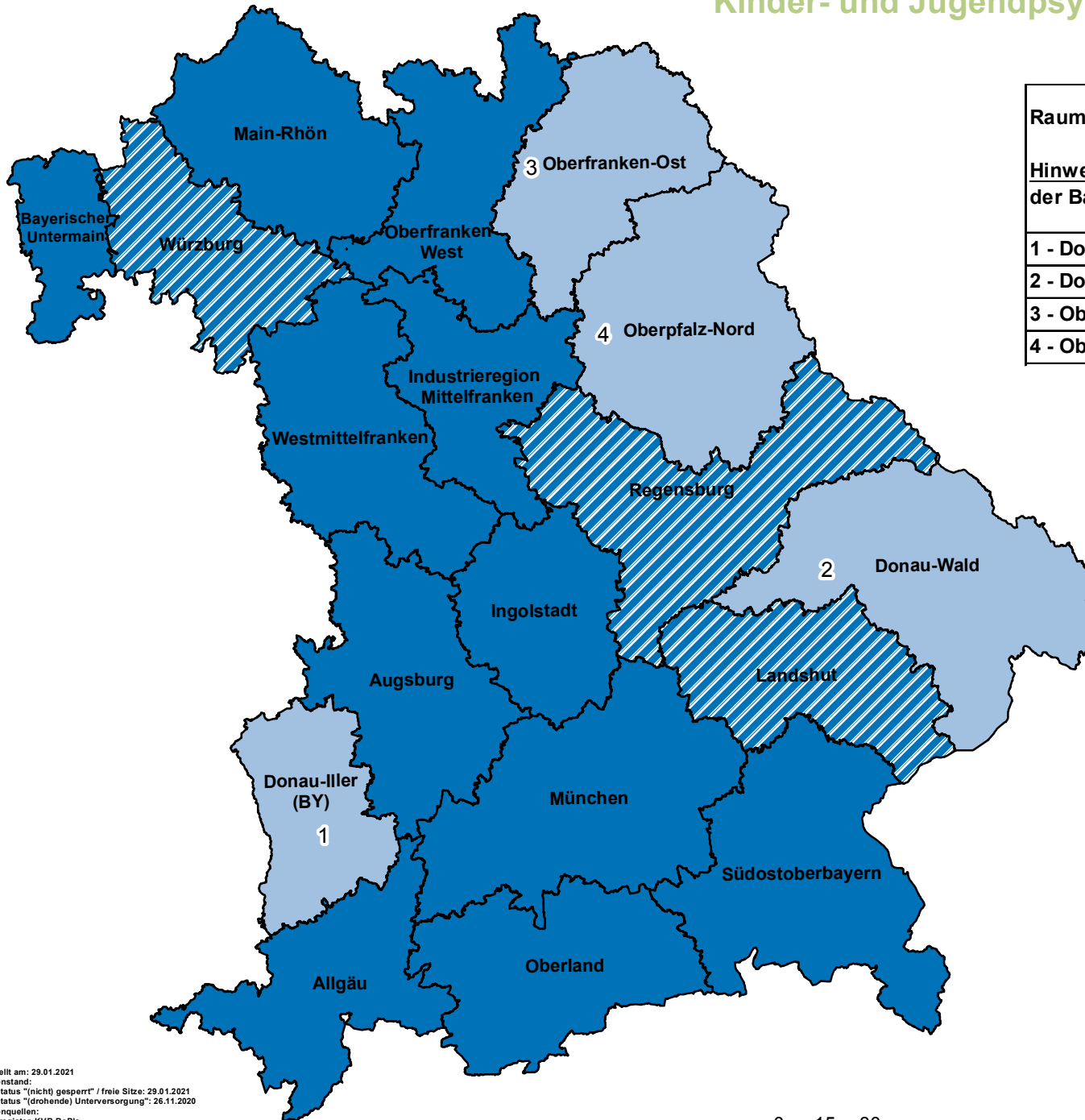




Spezialisierte Fachärztliche Versorgung – Niederlassungsmöglichkeiten für Kinder- und Jugendpsychiater



Raumordnungsregion	Anahl der Niederlassungsmöglichkeiten
1 - Donau-Ilher (BY)	0,50
2 - Donau-Wald	1,00
3 - Oberfranken-Ost	2,00
4 - Oberpfalz-Nord	0,50

Hinweis: Den Planungsbereich finden Sie auf der Bayernkarte anhand der Ziffer

Planungsbereich gesperrt:

-  Ja / Überversorgung (ab 140,00%)
-  Ja / Überversorgung (bis 139,99%)
-  Nein / Regelversorgung
-  Nein / drohende Unterversorgung
-  Nein / Unterversorgung